

Prospect Heights
Public Library
12 N Elm Street
Prospect Heights, IL 60070
www.phpl.info

Welcome Guide

PowerCore 5000

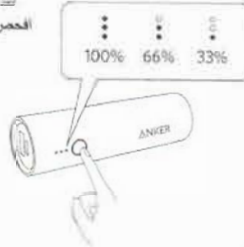
Bedienungsanleitung | 取扱説明書 | Guide d'Utilisation
Guide d'Utilizzo | Manual de Instrucciones
使用说明书 | دليل الترحيب

Using Your PowerCore

Wie Sie Ihren PowerCore verwenden
PowerCoreの使用方法
Utilisation de votre PowerCore
Utilizza il tuo PowerCore
Usar tu PowerCore
使用您的PowerCore
استخدام PowerCore الخاص بك

• Check the power level


Überprüfen des Energiestands
電池残量を確認
Affichez le niveau d'énergie
Visualizza la carica residua
Controla el nivel de batería
查看剩余电量
المتى مستوى الطاقة



▶ 1

• Charge your phone or tablet

Ihr Handy oder Tablet laden
お使いの携帯電話やタブレットを充電
Rechargez votre téléphone ou tablette
Carica il tuo cellulare o tablet
Cargar tu móvil o tableta
给手机或平板充电
شحن الهاتف أو التابلت الخاص بك



*No Lightning cable included.

Im Lieferumfang ist kein Lightning-Kabel enthalten.
本製品には、ライトニングUSBケーブルは付属
していません。
Câble Lightning non inclus.
Cavo Lightning non incluso.
No se incluye cable Lightning.
本品不附带Lightning线。

لا يوجد كابل البرق.

▶ 2

▪ Recharge your PowerCore

Ihren PowerCore laden

PowerCore本体の充電

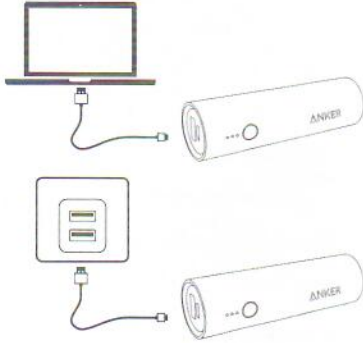
Rechargez votre PowerCore

Ricarica il tuo PowerCore

Recargar tu PowerCore

給PowerCore充電

أعد شحن PowerCore الخاص بك



▶ 3



When your PowerCore is fully charged, the LED indicators will turn off.

Das LED Licht erlischt, sobald Ihr PowerCore voll geladen ist.

PowerCore本体が満充電されると、LEDライトは消灯します。

Les LED s'éteindront une fois votre PowerCore complètement chargé.

Quando i LED si spengono, il tuo PowerCore è completamente carico.

Quando tu PowerCore se encuentra completamente recargado, la luz LED se apaga.

PowerCore充滿电后，LED会熄灭。

عندما يتم شحن PowerCore بالكامل، ستطفئ مؤشرات LED.

▶ 4

For FAQs and more information please visit:



anker.com/support



@Anker

@Anker Japan

@Anker Deutschland



@AnkerOfficial

@Anker_JP



@Anker

ANKER
POWER YOUR MOBILE LIFE

SM-A300-V02



To give your PowerCore the fastest, safest recharge, use an Anker® USB charger.

Um Ihren PowerCore mit der schnellsten und sichersten Ladung zu versorgen, verwenden Sie ein Anker® USB Ladegerät.

PowerCore本体を高速かつ安全に充電するために、Anker®製のUSB急速充電器をご使用ください。

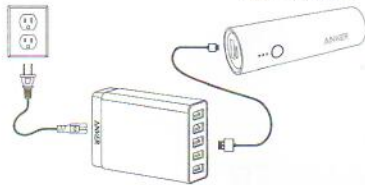
Utilisez un chargeur USB Anker® afin de garantir une recharge sûre et rapide de votre PowerCore.

Per ricaricare il tuo PowerCore nel modo più rapido e sicuro, utilizza un caricatore USB Anker®.

Para cargar tu PowerCore de manera rápida y segura, usa un cargador USB Anker®.

为了给PowerCore最快的充电速度，请使用Anker®充电器。

لمنح الخاص بك PowerCore أسرع وأمن إعادة شحن، استخدم شاحن USB Anker®.



▶ 5

Specifications

Spezifikationen

製品の仕様

Spécifications

Specifiche

Especificaciones

产品参数

المواصفات

	Capacity	5000 mAh / 18.5 Wh
	Input	5 V = 2 A
	Output	5 V = 2 A
	Size	108 × 33 × 33 mm 4.3 × 1.3 × 1.3 in
	Weight	134 g / 4.7 oz

▶ 6

Attention

Achtung | 注意 | Attention

Attenzione | Atención | 注意 | تحذيرات



To preserve battery lifespan, use and recharge at least once every 4 months

Bitte verwenden und laden Sie den Akku mindestens alle 4 Monate um die Lebensdauer zu erhalten

バッテリーの寿命を長く保つために、少なくとも4ヶ月に一度使用および満充電してください

Pour préserver la durée de vie de la batterie, utilisez et rechargez-la au moins une fois tous les 4 mois

Per prolungare la vita della batteria, utilizzarla e ricaricarla almeno una volta ogni 4 mesi

Para prolongar la vida útil de la batería, usar y recargar al menos una vez cada 4 meses

为保证电池使用寿命，请每四个月至少使用并给产品充电一次

للمحافظة على عمر البطارية، من المستحسن استخدامها وشحنها مرة واحدة على الأقل كل 4 أشهر



Do not disassemble

Nehmen Sie das Gerät nicht auseinander

危険ですので分解しないでください

Ne pas désassembler

Non smontare | No desarmar

请勿拆卸 | لا تقم بالتفكيك

▶ 7



Use original or certified cables

Verwenden Sie originale oder zertifizierte Kabel
純正または認証されたケーブルをご使用ください
N'utiliser que des câbles originaux ou certifiés
Utilizzare cavi originali e/o certificati
Usar cables originales y/o certificados
使用原装或者通过认证的线材
استخدم كبلات أصلية أو معتمدة



Do not expose to liquids

Setzen Sie das Gerät keinen Flüssigkeiten aus
水分に触れないようにしてください
Ne pas exposer à des liquides
Evitare il contatto con liquidi
Evitar el contacto con líquidos
请勿接触液体
لا تعرضه للسوائل



Avoid dropping

Lassen Sie das Gerät nicht fallen
過度な衝撃を与えないでください
Ne pas faire tomber
Non far cadere
Evitar caídas
避免跌落产品
تجنب إسقاطه



Avoid extreme temperatures

Vermeiden Sie extreme Temperaturen
極端な温度下では使用しないでください
Eviter les températures extrêmes
Tenere lontano da temperature estreme
Mantener alejado de temperaturas extremas
避免在过高或过低环境使用
تجنب الحرارة المرتفعة

▶ 8

Customer Service

Kundenservice | カスタマーサポート | Service Client
Servizio Clienti | Atención al Cliente
客服支持 | خدمة العملاء



18-month limited warranty

18 Monate beschränkte Herstellergarantie
18ヶ月保証 | Garantie de 18 mois
Garanzia valida 18 mesi
Garantía limitada de 18 meses
18个月质保 | ضمانة 18 شهراً محدودة



Lifetime technical support

Lebenslanger technischer Support
テクニカルサポート | Support technique à vie
Assistenza post-vendita a vita
Asistencia técnica de por vida
终身客服支持 | الدعم الفني مدى الحياة



support@anker.com



1-800-988-7973 | Mon-Fri 9:00-5:00 PST (US)
03-4455-7823 | Mon-Fri 9:00-17:00 (日本)
069-9579-7960 | Mon-Fri 6:00-11:00 (DE)
400-0550-036 | Mon-Fri 9:00-17:30 (中国)

▶ 9

▶ 10